



Nieuwsbrief  
januari  
2022-2023





Beste ouder(s)/ verzorger(s),

Wat een gezellige drukte, de afgelopen maand op Het Palet. Sinterklaas en zijn pieten kwamen langs. Het was een erg gezellige ochtend.

De afgelopen dagen stonden geheel in het teken van de voorbereidingen voor het kerstfeest. Dat gaf een gezellige drukte in de school. Wat fijn dat we weer met ons allen het kerstfeest konden vieren. En hoe! Wat een gezellig feest. Als afsluiter hebben we met elkaar genoten van de muzikale klanken van Crescendo. Uit volle borst konden we meezingen met de bekende kerstliedjes. We bedanken ook alle ouders voor hun hulp.

We wensen wij iedereen hele fijne feestdagen!

Met vriendelijke groet,

Mirjan & Janneke





# kalender

16 januari 2023


Toetsweken starten, groep 3 t/m 8

26 januari 2023

Nieuwsbrief

30 januari 2023

Koffiemoment 8:30-9:15 uur



Hoera!  
Hoera!

# Gefeliciteerd met je verjaardag!

In januari zijn de volgende leerlingen jarig:

Datum	Naam	Datum	Naam
3	Tara	13	Ella
4	Angelina	15	Robyn
7	Eline	16	Jayden
9	Djen	16	Vayèn
10	Nathan	23	Rayen
10	Fay	23	Isabel
11	Dieke	27	Mali
11	Lasse	28	Wende
11	Robin		



# Hallo....

Deze leerlingen komen in januari bij ons op school:

Naam	Groep
Roan	1/2 geel
Jaylin	1/2 geel
Ben	1/2 blauw
Thiago	5

Wij wensen hen een fijne en leerzame tijd op Het Palet.



welkom  
op onze school



## Ondersteuningsplanraad

Elk samenwerkingsverband heeft een ondersteuningsplanraad. Hierin praten ouders, personeel en soms ook leerlingen mee over de ondersteuning die scholen bieden aan leerlingen met een extra zorgvraag.

### Inspraak binnen het samenwerkingsverband

De ondersteuningsplanraad (OPR) is een speciale medezeggenschapsraad van een samenwerkingsverband. Omdat hier vertegenwoordigers van meerde schoolbesturen in plaatsnemen kan de OPR worden aangeduid als een bovenschoolse medezeggenschapsraad. De OPR heeft een instemmingsbevoegdheid over het (vaststellen of wijzigen van) ondersteuningsplan.

### Leden

In de OPR zitten ouders en personeel. In het voortgezet onderwijs ook leerlingen. De leden van deze raad moeten ouders, personeelsleden en/of leerlingen zijn van een school in het samenwerkingsverband. De leden van de OPR worden afgevaardigd door de medezeggenschapsraden van de scholen die deelnemen in het samenwerkingsverband, maar hoeven zelf niet noodzakelijk uit een van die medezeggenschapsraden afkomstig te zijn.

### Over het samenwerkingsverband

Ons samenwerkingsverband is onderverdeeld in vier afdelingen. Iedere afdeling levert twee OPR-leden: een ouder en een personeelslid. De OPR komt ongeveer drie (tot vier) keer per jaar bij elkaar, op een avond.

Een vergadering duurt 1,5 tot 2 uur. Voor ouders is een vergoeding beschikbaar van 50 euro per bijeenkomst (+ reiskosten).

Aanmelden kan eerst via Janneke Wind

[j.wind@ooz.nl](mailto:j.wind@ooz.nl)

# nieuws

## Babynieuws



Op 7 december zijn juf Sharisma en Jorin de trotse ouders geworden van Zoë Charlotte van Vilsteren. Moeder en dochter maken het goed.

We wensen juf Sharisma en haar gezin een fijne bevallingsperiode.

---

## Verlof aanvragen

Na de coronaperiode zagen we een stijgend aantal verlofaanvragen. Begrijpelijk, want in de coronaperiode is er veel gecancelled of verschoven. Nu zijn we echter weer terug in ons “normale” doen. Op de website en via de site van het ministerie kunt u nalezen wanneer u verlof kunt aanvragen. Ook kunt u via de website het verlofformulier invullen.

Deze komt binnen bij de administratie en wordt beoordeeld door de directie. We willen u vragen tijdig verlof aan te vragen (uitzonderingen zijn natuurlijk de acute situaties).

MA	DI	WO	DO	VR
1	2	3	4	5
8	9	10	11	12
15	16	17	18	19
22	23	24	25	26
29	30	31		

[Verlof aanvragen](#)





## Thema kerst



Na de drukte van de Sinterklaasperiode stond Kerst alweer voor de deur. De kinderen hebben ook hiervoor mooie knutselwerkjes gemaakt.



Woensdag 14 december heeft de hele school kerstbakjes gemaakt. Wat zijn ze leuk geworden!



In de klas zijn we druk bezig geweest met het oefenen van Kerstliedjes. Deze liedjes hebben wij na ons kerstbuffet ook aan de ouders op het plein laten horen, onder begeleiding van Crescendo.





## Thema kerst

Letter van de week en **Kwink**

We hebben weer een nieuwe letter geleerd, de **Z** van **Z**ingen – wat we nu extra veel doen.



Ook bij Kwink komt de letter Z voor, namelijk **Z**et door!

Jonge kinderen staan steeds voor nieuwe uitdagingen. Ze oefenen vaardigheden als fietsen, lezen, geduld hebben en samenspelen. Dat vraagt om oefening en het lukt (nog) niet altijd. Met soms gevoelens van frustratie, boosheid en verdriet tot gevolg. Helpende gedachtes als ‘van proberen komt leren’ of ‘samen oefenen is fijn’ kunnen stimuleren en motiveren om te blijven proberen.

Kinderen die volhouden en doorzetten, ook als het lastig is, worden uiteindelijk vaak beloond: ze leren en groeien. Resultaat bereiken vergroot het zelfvertrouwen en dat draagt bij aan een positieve sfeer in de groep.

Groep blauw wenst iedereen prettige kerstdagen en een goed en gelukkig 2023!





## Sinterklaas

Eindelijk was het zover: op vrijdag 2 december kwam Sinterklaas bij ons op school! We stonden met z'n allen op het plein om de Sint en zijn pieten te verwelkomen. Eerst kwam er een kleine witte pony aangelopen....was dit wel OzoSnel? Het bleek OzoKlein te zijn! Daar paste de Sint natuurlijk niet op. Gelukkig kwam hij even later aan met een koets! We hadden een gezellige ochtend op school met een dansoptreden voor de Sint (de pieten dansten ook met ons mee!), een bezoekje van de Sint aan onze klas en natuurlijk mochten we een kadootje uitzoeken in de Schatkamer van Sinterklaas! De ochtend vloog voorbij! Wat een feest!



## Kerst

It's the most wonderful time of the year....Kerstmis! De tijd van gezelligheid, sfeer, veel licht(jes) in deze donkere dagen!

Ook bij ons in de klas is dit goed te merken. We hebben samen de kerstboom versierd met onze eigen kerstversieringen. Ook op ons leerplein staat een hele mooie grote kerstboom. En overal lichtjes... sfeervol en gezellig!

De juf leest voor uit het boek "Nog één nachtje slapen". Dit gaat over Mieke en haar kleine broertje Wouter. Zij beleven allerlei, vooral grappige, avonturen. Ook lazen wij het prentenboek "Mannetje Tak". Mannetje Tak woont in zijn huisje samen met zijn vrouw en hun twee kinderen. Ze zijn dolgelukkig samen totdat hij door een hond meegenomen wordt. Er gebeurt steeds meer en Mannetje Tak raakt verder en verder van huis. De seizoenen verstrijken. Zou het hem lukken om op tijd thuis te komen voor Kerst?

We hadden zelfs een echt Mannetje Tak in de klas!

# groep geel

1

&

2



## Kerst

Ook mochten we ons eigen Mannetje of Vrouwtje Tak maken.



We kwamen tot mooie gesprekken met elkaar:

- \* Wat is het kerstfeest eigenlijk?
- \* Wat vieren we dan?
- \* Wat betekent Kerstmis voor jou?

We maakten ons eigen kerstlichtje voor het kerstdiner. Ook mochten we een kerstbakje maken! We knutselden kerstbomen en mochten deze versieren met glitters! We bedachten samen met de kinderen van groep 6 iets moois voor de vogels: we maakten pinda-slingers en ijslollies met vogelzaad erin



Hoogtepunt was natuurlijk het kerstdiner op school. In onze allermooiste kleren gingen we 's avonds samen eten in de klas! Ieder kind nam een gerechtje mee...dat was smullen geblazen! Na afloop kwamen we met de hele school samen op het plein waar Crescendo ons trakteerde op prachtige kerstmuziek.

En nu: genieten van twee weken vakantie. Uitrusten, bijkomen en genieten van het samenzijn en de gezelligheid tijdens de feestdagen!

Lieve kinderen van groep geel:

Dankjulliewel voor deze fantastische decembermaand! Wat hebben we het fijn gehad met elkaar! De juffen zijn zo trots op jullie! Geniet van jullie vakantie en tot volgend jaar!


(Ook dan komen er weer leuke dingen aan, waaronder onze klassenshow!)






## Kerstfeest

In deze gezellige tijd van het jaar hebben we de klas mooi versierd. Er zijn prachtige sterren gevouwen, lichtjes gemaakt en de kinderen hebben allerlei versiersels in de boom gehangen



Gelukkig is het weer mogelijk om met elkaar het kerstfeest op school te vieren en 's avonds te dineren. Voor veel kinderen de eerste keer dat ze het kerstdiner op school meemaken. Een bijzonder en mooi moment met elkaar. Wat hebben we ervan genoten!







# Kerst

Iedere ochtend is juf gestart met voorlezen uit 'De zoete zusjes vieren Kerst'. Gezellig met alleen de kerstlichtjes aan, het eigen lichtje en het haardvuurtje dat op het digibord knispert. Vorige week woensdag hebben we met de hele school kerstbakjes gemaakt, met dank aan Jurrie Baas voor het groen. De resultaten waren geweldig! Ook hebben de kinderen prachtige sneeuwvlokken geknipt en op het raam geplakt en een mooie kerstboom getekend met wasco. Het lichtje dat 's ochtends aan mocht, stond met het kerstdiner gezellig op tafel



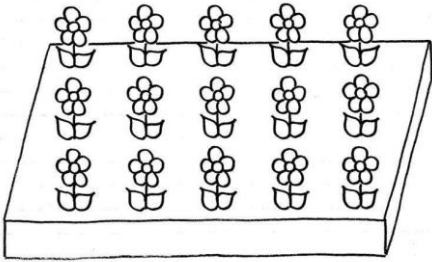




## De tafels

De laatste weken zijn we bezig geweest met tafelsommen. In Snappet begonnen we met van een optelsom een keersom te maken. Dit deden we door groepjes en rijen te maken.

Bij dit plaatje kun je de optelsom  $5+5+5=15$  maken en de keersom  $3 \times 5 = 15$  en de optelsom  $3+3+3+3+3=15$  en de keersom  $5 \times 3 = 15$



Ook hebben we iedere dag de tafel van 2, 5 en 10 geoefend.

Het is de bedoeling dat de kinderen deze tafels uit het hoofd en door elkaar kennen. Aan het eind van groep 4 moeten de kinderen de tafels van 1 t/m 5 en 10 kennen. Wanneer ze alle tafels t/m 10 al kennen, is dit natuurlijk geweldig.

## Taal

<b>op ware grootte</b>	net zo groot als in het echt.		<b>fors</b>	groot en stevig.	
<b>pietepouterig</b>	heel klein en teer.		<b>iel</b>	smal en dun.	
<b>reusachtig</b>	erg groot.		<b>kolossaal</b>	heel groot of enorm.	
<b>vergroten</b>	groter maken.		<b>miezerig</b>	erg klein en niet belangrijk.	
<b>verkleinen</b>	kleiner maken.		<b>mini</b>	klein.	

Deze week hebben we het thema 'Klein' van taal afgerond. De kinderen hebben in de klas flink geoefend op de woorden, die bij het thema horen.

<b>donzig</b>	heel zacht, met kleine veertjes.		<b>het kikkerdril</b>	de eitjes van een kikker. ze liggen in een groep bij elkaar.	
<b>de eierschaal</b>	de harde buitenkant van een ei.		<b>krioelen</b>	druk door elkaar bewegen, met heel veel samen.	
<b>glibberig</b>	glad en nat.		<b>het stekje</b>	een stukje van een plant met nieuwe wortels.	
<b>het insect</b>	een klein dier. zijn lijf heeft 3 delen: kop met sprieten, lijf met 6 poten, achterlijf.		<b>teer</b>	iets dat niet sterk is. het gaat snel stuk of het wordt heel snel ziek.	
<b>het kadetje</b>	een klein, zacht broodje.		<b>wortelen</b>	nieuwe wortels maken.	



## Geschiedenis

De afgelopen weken hebben we gewerkt rondom het thema: Jagers en boeren.

De tijd van jagers en boeren is het eerste tijdvak waarmee de kinderen bij geschiedenis gaan werken. We gingen meer dan 5000 jaar terug in de tijd. Hoe zag Nederland er toen uit? We onderzochten hoe je in de tijd van jager/verzamelaars kon overleven: waar woonde je, wat at je en hoe bleef je warm?

De kinderen speelden ook een quiz en lerden over de eerste boeren. Ze vergeleken het leven van de eerste boeren in de prehistorie met het leven van jager/verzamelaars.

We hebben gepraat over hoe de hunebedden gebouwd kunnen zijn en we lazen een stukje uit een boekje van het hunebedmuseum in Borger. Na de vakantie werken we nog even verder aan dit thema.

Daarna gaan we over op het thema: Grieken en Romeinen.

## Rekenen

Tijdens rekenen zijn we bezig met keersommen. Ook maken we al grotere keersommen zoals  $7 \times 45$ . Dit doen we door de som te splitsen in  $7 \times 40$  (eerst  $7 \times 4$ ) en  $7 \times 5$ . Ook de deelsommen komen steeds vaker aan bod. Het is daarom belangrijk dat we de tafels kennen. Deze oefenen we ook op tijd. Kinderen die de keersommen al goed beheersen gaan de deelsommen oefenen.

Ook het klokkijken hebben we extra aandacht aan besteed, analoog en digitaal. Niet alleen vertellen hoe laat het is, maar ook hoe lang iets (nog) duurt.

## Spelling

Met spelling hebben we de categorie 's geleerd. Zoals bij 's morgens, 's avonds, enz. Ook

's woensdags hoort daar bij. Dat vonden we toch wel een gek woord. We oefenen ook met langere woorden waar wel 3 categorieën in zitten.

## Kerst

Als we 's morgens de klas binnen komen is het nog een beetje donker in de klas. De mooi gekleurde lichtjes, de kerstboom en het vuurtje op het bord maken het gezellig. Ook tijdens het kerstdiner was het erg gezellig. Wat zagen we er allemaal mooi uit. Met mooie kleren, lampjes, haarbanden en glitter. Iedereen had heerlijk eten meegebracht en we hebben allemaal gesmuld tot onze buik vol zat. Nathan heeft voor ons op het keyboard (piano) gespeeld, Lotte N speelde saxofoon en Akram heeft getrommeld. Wat een heerlijk avond! We wensen iedereen mooie feestdagen en een fijne vakantie!

## Nieuws uit de groep

De afgelopen periode zijn wij bezig geweest met het thema “ontdekkers en hervormers”. We hebben daarbij onderzocht welke verschillende “rollen” er waren in de 16e eeuw. Ook zijn de leerlingen er achter gekomen wat er zich heeft afgespeeld in Arnhem in die tijd. Ze weten nu ook wat een ketter is en dat we in deze tijd bij het Spaanse Rijk hoorden.

Verder hebben we natuurlijk ook Sinterklaas gevierd. We hebben een Sinterklaas quiz gedaan om te kijken wie de meeste kennis heeft omtrent Sinterklaas. Na iedere ronde werden de gedichten voorgelezen en de cadeautjes uitgepakt. Er zijn ontzettend mooie surprises gemaakt en gedichten geschreven. In de middag hebben we lekker gerelaxt met een film, waarbij we onder genot van een warme deken, ranja en pepernoten lekker de middag konden afsluiten.

Tot slot heeft iedereen vorige week een kerstbakje gemaakt en wat een prachtige creaties zijn er gemaakt. Toen de kerstbakjes klaar waren hebben we een kerstkaart gemaakt en daarin een boodschap geschreven. Deze kerstkaarten zijn aan de bewoners van het Vlierhuis gegeven.







## Voorleeswedstrijd

We hebben 5 kinderen die meedoen, de 1e is al geweest. Wat spannend zeg zo'n voorleeswedstrijd. De jury heeft een juryblad bij zich. Hierop kunnen ze aankruisen of het aan de eisen voldoet.

We hebben allemaal één boek gekozen. Dat boek lees je bij de 1e ronde (=schoolronde). En als je wilt ook bij de 2e ronde. Als je dan weer doorgaat naar de 3e ronde, moet je weer een nieuw boek kiezen.

Bij het boek moet je ook nog zeggen wie de auteur is en in het kort waar het boek over gaat. Je gaat ook een stukje voorlezen. Wat je er eventueel nog meer bij kan zeggen is waarom je het boek hebt gekozen. Je praat op een goede toon. Je neemt het publiek mee in het verhaal en je zorgt voor een goed stukje waar je bijvoorbeeld het publiek nieuwsgierig mee maakt. Een te lang stukje kan er ook voor zorgen dat je niet doorgaat. Ik vind het heel knap voor de kinderen die er aan mee doen oftewel mee hebben gedaan.

Nina heeft de voorleeswedstrijd gewonnen, veel succes in de 2e ronde!

Geschreven door een leerling van groep 8

## Kerst knutselen

14 december hebben we met de hele klas kerstbakjes gemaakt.

Als je klaar was met je kerstbakje, pakte je een kaart en schreef je er een leuke boodschap op. Een aantal groepen gaan een paar extra kerstbakjes en kaarten wegbrengen naar een bejaardentehuis. Om ouderen ook leuke feestdagen te wensen.



Als je klaar was met de kaart versieren en schrijven mocht je een placemat inkleuren, voor tijdens het kerstdiner onder je bord en bestek. Onder al die knutselwerkjes mocht je zitten waar je wou en muziek luisteren op je Chromebook met je oortjes in.

We hebben een hele leuke dag gehad en we kijken heel erg uit naar het kerstdiner.



groep

7

&

8



## Sinterklaasviering

Op 2 december kwam de goede Sint eindelijk aan op het Palet.

We begonnen met een paar leuke liedjes zingen voor de Sint.

Toen we begonnen hadden we heel veel pret.

Sommige mensen kregen iets met sport en andere kinderen kregen bijvoorbeeld iets met hun lievelingsdier.

Soms kwamen er Pieten binnen en die gingen met pepernoten en schuimpjes strooien.

In het begin gingen groep 5 en 6 en groep 7/8 met surprises bezig.

Terwijl groep 1/2 blauw, 1/2 geel, groep 3 en groep 4 met de sint allemaal leuke dingen doen, zoals pietengym, waar ze pietendiploma kon halen.



Er werden vooral pepernoten (kruidnoten) en nog andere lekkere dingen gegeten.

En groep 1/2 blauw, groep 1/2 geel, groep 3 en 4 gingen om de beurt een cadeautje pakken.

De Sint begon bij groep 1/2 geel ging toen naar 1/2 blauw toen naar groep 3 en als allerlaatste bij groep 4 langs.

De ochtend vloog voorbij, en de goede Sint ging aan het einde van de ochtend al weer weg, en toen gingen de groepen 1 tot en met 4 al naar huis.

Groep 5 tot en met 8 gingen een quiz spelen en konden daarmee pepernoten verdienen.

Het groepje met de meeste pepernoten tijdens een opdracht, mocht als eerste de surprise pakken.

En toen het half 3 was gingen groep 5 tot en met 8 ook naar huis.

Groetjes van: Berend Doggen & Mika Rensen





Haarsweg 91

7731 HJ Ommen

0529 45 19 38

[Info-paletommen@ooz.nl](mailto:Info-paletommen@ooz.nl)

[www.hetpaletommen.nl](http://www.hetpaletommen.nl)

onze school is  
onderdeel van

